





Kranz aus Naturmaterialien

<p>Du brauchst:</p> <ul style="list-style-type: none">• Biegsame, dünne Ästchen aus dem Garten• Gartenschere• Schnur• Federn als Dekoration	
<p>Beginne mit einem einfachen Kreis und mache die beiden Enden mit Schnur fest.</p>	
<p>Wickle nun weitere Äste um deinen Kranz. Befestige die Enden immer wieder zwischen den Drehungen.</p>	
<p>Wenn dir der Kranz genug dick ist, kannst du ihn mit Federn ausschmücken.</p>	
<p>Zum Schluss kannst du oben am Kranz ein Stück Schnur befestigen, damit du ihn an eine Tür aufhängen kannst!</p> <p>😊</p>	